



# ข้อมูลข่าวสารเพื่อสร้างการรับรู้สู่ชุมชน ครั้งที่ ๓๙ / ๒๕๖๕

ลำดับ	เรื่อง	หน่วยงาน	เอกสารประกอบ
<b>มาตรการด้านการพัฒนาและเสริมสร้างศักยภาพทรัพยากรมนุษย์</b>			
๑.	หยุดส่งต่อความเกลียดชัง รมัถระวังการแชร์ข้อมูล	กระทรวงสาธารณสุข	อินโฟกราฟิกส์ ๑ ชุด
๒.	การดูแลจิตใจเมื่อทราบข่าวหรือเห็นภาพความรุนแรง	กระทรวงสาธารณสุข	อินโฟกราฟิกส์ ๑ ชุด
๓.	ปก. เนาะ ๔ ข้อควรปฏิบัติขับรถทางไกลปลอดภัย	กระทรวงมหาดไทย	อินโฟกราฟิกส์ ๑ ชุด
<b>มาตรการด้านการสร้างโอกาส ความเสมอภาค และเท่าเทียมกันทางสังคม</b>			
๔.	กระทรวงยุติธรรม เสริมสร้างการรับรู้ด้านกฎหมายที่เกี่ยวข้องในชีวิตประจำวันแก่ประชาชน	กระทรวงยุติธรรม	อินโฟกราฟิกส์ ๑ ชุด
<b>มาตรการด้านการปรับสมดุลและพัฒนาระบบการบริหารจัดการภาครัฐ</b>			
๕.	กรมการขนส่งทางบกแนะนำเจ้าของรถยนต์และรถจักรยานยนต์ที่แผ่นป้ายทะเบียนรถหล่นหาย	กระทรวงคมนาคม	อินโฟกราฟิกส์ ๑ ชุด
๖.	เอกสารประกอบการขอทำหนังสือเดินทาง	กระทรวงการต่างประเทศ	อินโฟกราฟิกส์ ๑ ชุด

## หมายเหตุ

- ข้อมูลดังกล่าวเป็นข้อมูลเพื่อการสร้างการรับรู้ที่มาจากทุกกระทรวงตามบันทึกข้อตกลงความร่วมมือการบูรณาการเสริมสร้างการรับรู้สู่ชุมชน จังหวัดสามารถหาข้อมูลเพิ่มเติมหรือขยายความข้อมูลที่ใช้เฉพาะพื้นที่ได้ตามความถูกต้องและเหมาะสม
- ให้จังหวัดนำข้อมูลเพื่อสร้างการรับรู้ตามแนวทางที่กำหนด ตามหนังสือกระทรวงมหาดไทย ด่วนที่สุด ที่ มท ๐๒๐๖.๒/ว๑๔๔๙ ลงวันที่ ๕ มีนาคม ๒๕๖๒ เรื่อง แนวทางการสร้างการรับรู้สู่ชุมชน
- จังหวัดสามารถดาวน์โหลดข้อมูลข่าวสารเพื่อสร้างการรับรู้สู่ชุมชนได้ที่ ช่องทางไลน์ (Line) กลุ่ม “ข้อมูลข่าวสารเพื่อสร้างการรับรู้” และเว็บไซต์กองสารนิเทศ สป. หัวข้อ “การสร้างการรับรู้สู่ชุมชน”

\*\*\*\*\*

ข้อมูลข่าวสารเพื่อสร้างการรับรู้สู่ชุมชน  
ครั้งที่ ๓๙ / ๒๕๖๕ วันที่ ๓๑ ตุลาคม ๒๕๖๕

กระทรวง กระทรวงสาธารณสุข

กรม / หน่วยงาน กรมสุขภาพจิต

หน่วยงานเจ้าของเรื่อง กรมสุขภาพจิต

ช่องทางการติดต่อ สายด่วนสุขภาพจิต โทร. ๑๓๒๓

๑) หัวข้อเรื่อง หยุดส่งต่อความเกลียดชัง รมั้ดระวังการแชร์ข้อมูล

๒) ข้อความสำหรับใช้ประชาสัมพันธ์

เรื่อง หยุดส่งต่อความเกลียดชัง รมั้ดระวังการแชร์ข้อมูล

ไม่ควรทำ

- ไม่ใส่อารมณ์ ความรู้สึกกับข่าวมากเกินไป
- ไม่สื่อสารความเกลียดชัง ที่นำไปสู่ความรุนแรง เช่น ไม่กล่าวโทษญาติและผู้เกี่ยวข้อง
- ไม่เผยแพร่และส่งต่อ เรื่องราวที่สร้างความเกลียดชังและภาพที่รุนแรง ไม่ส่งต่อข้อมูลส่วนตัวผู้ที่ได้รับผลกระทบ

ควรทำ

- ✓ เตือนด้วยถ้อยคำที่สุภาพและแสดงความเป็นห่วง
- ✓ รับฟังอย่างเปิดใจและมองให้หลายมุม ใช้เหตุผลมากกว่าอารมณ์
- ✓ หลีกเลี่ยงการรับข่าวสารมากเกินไป ใช้เวลากับกิจกรรมอื่นๆ เพิ่มขึ้น
- ✓ หมั่นดูแลฟื้นฟูร่างกายและจิตใจตนเอง
- ✓ ให้กำลังใจแสดงความรักความห่วงใย และกลับมาใช้ชีวิตตามปกติ

ทั้งนี้ สามารถขอรับข้อมูลและคำปรึกษาเพิ่มเติมได้ที่ สายด่วนสุขภาพจิต กรมสุขภาพจิต โทร. ๑๓๒๓

\*\*\*\*\*



**หยุดส่งต่อความเกลียดชัง  
ระมัดระวังการแชร์ข้อมูล**

**Don't**

- ไม่ใช่อารมณ์** ความรู้สึกกับข่าวมากเกินไป
- ไม่สื่อสารความเกลียดชัง** ที่นำไปสู่ความรุนแรง เช่น ไม่กล่าวโทษญาติและผู้ที่เกี่ยวข้อง
- ไม่เผยแพร่และส่งต่อ** เรื่องราวที่สร้างความเกลียดชังและภาพที่รุนแรง ไม่ส่งต่อข้อมูลส่วนตัวผู้ที่ได้รับผลกระทบ

**Do**

- เตือน** ด้วยถ้อยคำที่สุภาพและแสดงความเป็นห่วง
- รับฟัง** อย่างเปิดใจและมองให้หลายมุม ใช้เหตุผลมากกว่าอารมณ์
- หลีกเลี่ยง** การรับข่าวสารมากเกินไป ใช้เวลากับกิจกรรมอื่นๆ เพิ่มขึ้น
- หมั่นดูแล** ฟันฟูร่างกายและจิตใจตนเอง
- ให้กำลังใจ** แสดงความรักความห่วงใย และกลับมาใช้ชีวิตตามปกติ

สายด่วนสุขภาพจิต 1323 กรมสุขภาพจิต

Mental Health is Happy Life

กรมสุขภาพจิต

ข้อมูลข่าวสารเพื่อสร้างการรับรู้สู่ชุมชน  
ครั้งที่ ๓๙ / ๒๕๖๕ วันที่ ๓๑ ตุลาคม ๒๕๖๕

กระทรวง กระทรวงสาธารณสุข

กรม / หน่วยงาน กรมสุขภาพจิต

หน่วยงานเจ้าของเรื่อง กรมสุขภาพจิต

ช่องทางการติดต่อ สายด่วนสุขภาพจิต โทร. ๑๓๒๓

๑) หัวข้อเรื่อง การดูแลจิตใจเมื่อทราบข่าวหรือเห็นภาพความรุนแรง

๒) ข้อความสำหรับใช้ประชาสัมพันธ์

เรื่อง การดูแลจิตใจเมื่อทราบข่าวหรือเห็นภาพความรุนแรง

ทำอย่างไร...การดูแลจิตใจเมื่อทราบข่าวหรือเห็นภาพความรุนแรง

- หลีกเลี่ยงการรับข่าวที่มากเกินไป ใช้เวลากับกิจกรรมอื่นๆ เพิ่มขึ้น เพื่อลดอารมณ์ และความเครียดจากการรับข่าวสาร
- หลีกเลี่ยงส่งต่อภาพความรุนแรง ไม่ส่งภาพเหตุการณ์ หรือ คลิปเหตุการณ์ความรุนแรง ที่ส่งผลกระทบต่ออารมณ์ ความรู้สึก
- ให้ความสำคัญกับอารมณ์ที่เกิดขึ้น ทั้ง อารมณ์ซ็อก เสียใจ โกรธ ทำใจไม่ได้ รู้สึกผิด สงบและยอมรับ
- แบ่งปันความรู้สึก พูดคุย ระบายความรู้สึกโดยเน้นความเข้มแข็งของจิตใจ ที่สามารถจัดการ ความยากลำบากไปได้
- ถ้ารู้สึกไม่ไหว ขอคำปรึกษา โดยผ่านสายด่วนสุขภาพจิต ๑๓๒๓ ฟรี ตลอด ๒๔ ชั่วโมง

ทั้งนี้ สามารถขอรับข้อมูลและคำปรึกษาเพิ่มเติมได้ที่ สายด่วนสุขภาพจิต กรมสุขภาพจิต โทร. ๑๓๒๓

\*\*\*\*\*



## ทำอย่างไร..

# การดูแลจิตใจเมื่อทราบข่าว หรือเห็นภาพความรุนแรง



**หลีกเลี่ยงการรับข่าวที่มากเกินไป**  
ใช้เวลาทำกิจกรรมอื่นๆ เพิ่มขึ้น เพื่อลด อารมณ์ และความเครียดจากการรับข่าวสาร



**หยุดส่งต่อภาพความรุนแรง**  
ไม่ส่งภาพเหตุการณ์ หรือ คลิปเหตุการณ์ ความรุนแรง ที่ส่งผลกระทบต่ออารมณ์ ความรู้สึก



**ให้ความสำคัญกับอารมณ์ที่เกิดขึ้น**  
ทั้ง อารมณ์ช็อก เสียใจ โกรธ ทำใจไม่ได้ รู้สึกผิด สงบและยอมรับ



**แบ่งปันความรู้สึก**  
พูดคุย ระบายความรู้สึกโดยเน้นความ เข้มแข็งของจิตใจ ที่สามารถจัดการ ความยากลำบากไปได้



**ถ้ารู้สึกไม่ไหว ขอคำปรึกษา**  
ขอคำปรึกษาผ่าน  
สายด่วนสุขภาพจิต 1323  
ฟรี ตลอด 24 ชั่วโมง

สถาบันสุขภาพจิตเด็กและวัยรุ่นราชนครินทร์

ข้อมูลข่าวสารเพื่อสร้างการรับรู้สู่ชุมชน  
ครั้งที่ ๓๙ / ๒๕๖๕ วันที่ ๓๑ ตุลาคม ๒๕๖๕

กระทรวง กระทรวงมหาดไทย

กรม / หน่วยงาน กรมป้องกันและบรรเทาสาธารณภัย

หน่วยงานเจ้าของเรื่อง กองเผยแพร่และประชาสัมพันธ์ กรมป้องกันและบรรเทาสาธารณภัย

ช่องทางการติดต่อ สายด่วนนิรภัย โทร. ๑๙๙

๑) หัวข้อเรื่อง ปก. แนะ ๔ ข้อควรปฏิบัติขับรถทางไกลปลอดภัย

๒) ข้อความสำหรับใช้ประชาสัมพันธ์

เรื่อง ปก. แนะ ๔ ข้อควรปฏิบัติขับรถทางไกลปลอดภัย

ในช่วงวันหยุดต่อเนื่องประชาชนมักเดินทางกลับภูมิลำเนาและท่องเที่ยว ซึ่งการขับรถระยะทางไกลมีความเสี่ยงต่อการเกิดอุบัติเหตุทางถนนจากหลายสาเหตุ โดยเฉพาะสภาพรถและสภาพร่างกายไม่พร้อมในการเดินทาง รวมถึงสภาพเส้นทางไม่ปลอดภัย และพฤติกรรมเสี่ยงของผู้ขับขี่ การเตรียมพร้อมก่อนขับรถระยะทางไกลอย่างถูกวิธี จะช่วยลดความเสี่ยงต่อการเกิดอุบัติเหตุทางถนนได้

ปก. แนะ ๔ ข้อควรปฏิบัติขับรถทางไกลปลอดภัย ดังนี้

**๑. เตรียมร่างกายให้พร้อมขับรถ**

- พักผ่อนให้เพียงพออย่างน้อย ๖ - ๘ ชั่วโมง และไม่อดนอนติดต่อกันหลายวันก่อนวันเดินทาง
- ไม่ดื่มเครื่องดื่มแอลกอฮอล์หรือยานยาที่มีฤทธิ์กดประสาท

**๒. เตรียมรถให้พร้อม**

- ตรวจสอบระบบเครื่องยนต์ หม้อน้ำ แบตเตอรี่ เบรก ยาง สัญญาณไฟ และใบปัดน้ำฝนให้พร้อมใช้งาน
- จัดเตรียมอุปกรณ์ฉุกเฉินประจำรถ อาทิ สายพ่วงแบตเตอรี่ ประแจ อุปกรณ์ลาก พ่วง จุก

**๓. เตรียมเส้นทางก่อนเดินทาง**

- ตรวจสอบเส้นทางจากแผนที่ เว็บไซต์ แอปพลิเคชันแนะนำเส้นทาง ระบบนำทาง (GPS) รวมถึงเลือกเส้นทางสำรองกรณีเส้นทางหลักไม่ปลอดภัย
- หยุดพักรถทุก ๒ ชั่วโมง หรือ ๒๐๐ กิโลเมตร จะช่วยลดความอ่อนล้าของผู้ขับขี่และลดความร้อนของเครื่องยนต์

**๔. ขับรถยึดหลักความปลอดภัย**

- คาดเข็มขัดนิรภัยและสวมหมวกนิรภัยทุกครั้งที่ขับขี่หรือโดยสารรถ รวมถึงให้เด็กเล็กนั่งเบาะนั่งนิรภัย
- ปฏิบัติตามกฎหมายจราจรอย่างเคร่งครัด ไม่ขับรถเร็วเกิน ๙๐ กิโลเมตรต่อชั่วโมง  
ว่าง - ดื่มไม่ขับ และมีน้ำใจกับผู้ร่วมใช้เส้นทาง

ทั้งนี้ สามารถขอรับข้อมูลและคำปรึกษาเพิ่มเติมได้ที่ สายด่วนนิรภัย โทร. ๑๙๙

\*\*\*\*\*

# 4 ข้อควรปฏิบัติขับรถทางไกลปลอดภัย

## เตรียมร่างกายให้พร้อมขับรถ

1



พิกัดเสื้อผ้าเพียงพอบ้างน้อย ๕ - 8 ชั่วโมง และไมดองนอนติดต่อกันหลายวันก่อนวันเดินทาง



ไม่ดื่มเครื่องดื่มแอลกอฮอล์หรือทานยาที่มีฤทธิ์กดประสาท

## เตรียมรถให้พร้อม

2



ตรวจสอบระบบเครื่องยนต์ หนอน้ำ แบตเตอรี่ รถยาง สติ๊กเกอร์ไฟ แล่งปัดน้ำฝนที่พร้อมใช้งาน



จัดเตรียมอุปกรณ์ฉุกเฉินประจำรถ อาทิ สายพ่วงแบตเตอรี่ ประแจ อุปกรณ์ลาก พ่วง จุก

## เตรียมเส้นทางก่อนเดินทาง

3



ตรวจสอบเส้นทางจากแผนที่ เว็บไซต์ แอปพลิเคชันแนะนำเส้นทาง ระบบนำทาง (GPS) รวมถึงศึกษาเส้นทางสำรองกรณีเส้นทางหลักไม่ปลอดภัย



หยุดพักรถทุก 2 ชั่วโมง หรือ 200 กิโลเมตร จะช่วยลดความอ่อนล้าของผู้ขับขี่และลดความเสี่ยงของเครื่องยนต์

## ขับรถยึดหลักความปลอดภัย

4



คาดเข็มขัดนิรภัยและสวมหมวกนิรภัย ทุกครั้งที่ขับขี่หรือโดยสารรถ รวมถึงใช้เด็กที่นั่งบนที่นั่งนิรภัย



ปฏิบัติตามกฎจราจรอย่างเคร่งครัด ไม่ขับรถเร็ว ่วง - ดันไปขับ และไม่นำพิกัดผู้ร่วมใช้เส้นทาง



No.117-20072565

สายด่วนนิรภัย  
1784



@1784DDPM

กรมป้องกันและบรรเทาสาธารณภัย DCPM

@DDPMNews

www.dcpm.go.th



กรมป้องกันและบรรเทาสาธารณภัย  
กระทรวงมหาดไทย



ข้อมูลข่าวสารเพื่อสร้างการรับรู้สู่ชุมชน  
ครั้งที่ ๓๙ / ๒๕๖๕ วันที่ ๓๑ ตุลาคม ๒๕๖๕

กระทรวง กระทรวงคมนาคม

กรม / หน่วยงาน กรมการขนส่งทางบก กระทรวงคมนาคม

หน่วยงานเจ้าของเรื่อง กรมการขนส่งทางบก กระทรวงคมนาคม

ช่องทางการติดต่อ สำนักงานขนส่งจังหวัดทุกแห่ง หรือ โทรสายด่วน ๑๕๘๔

๑) หัวข้อเรื่อง กรมการขนส่งทางบกแนะนำเจ้าของรถยนต์และรถจักรยานยนต์ที่แผ่นป้ายทะเบียนรถหล่นหาย

๒) ข้อความสำหรับใช้ประชาสัมพันธ์

**เรื่องกรมการขนส่งทางบกแนะนำเจ้าของรถยนต์และรถจักรยานยนต์ที่แผ่นป้ายทะเบียนรถหล่นหาย  
สามารถยื่นคำขอรับแผ่นป้ายทะเบียนรถทดแทนได้ ณ สำนักงานขนส่งที่รถนั้นอยู่ในความรับผิดชอบ**

นายเสกสม อัครพันธุ์ รองอธิบดีกรมการขนส่งทางบก และโฆษกกรมการขนส่งทางบก กระทรวงคมนาคม กล่าวว่า ปัจจุบันประเทศไทยเข้าสู่ช่วงฤดูฝนทำให้หลายพื้นที่ทั้งในเขตกรุงเทพมหานคร ปริมณฑล และจังหวัดที่อยู่ตามภูมิภาคต่าง ๆ มีฝนตกหนักและเกิดน้ำท่วมขังในหลายพื้นที่ ผู้ขับรถยนต์และรถจักรยานยนต์หลายคนจำเป็นต้องขับรถลุยน้ำอย่างหลีกเลี่ยงไม่ได้ เป็นเหตุให้แผ่นป้ายทะเบียนรถหล่นหาย หรือตัวยึดแผ่นป้ายเกิดสนิมและแผ่นป้ายทะเบียนรถหลุดหล่น กรมการขนส่งทางบก (ขบ.) ในฐานะหน่วยงานที่ออกแผ่นป้ายทะเบียนรถยนต์และรถจักรยานยนต์ให้ผู้ขับรถ แนะนำให้เจ้าของรถควรตรวจสอบการยึดติดแผ่นป้ายทะเบียนรถทั้งด้านหน้าและท้ายรถให้มีความมั่นคงแน่นหนา เพื่อป้องกันการหลุดหล่นระหว่างการขับรถ อย่างไรก็ตาม สำหรับเจ้าของรถที่ทำแผ่นป้ายทะเบียนรถหล่นหาย สามารถขอรับแผ่นป้ายทะเบียนรถทดแทนได้ทันทีโดยไม่ต้องแจ้งความ โดยติดต่อยื่นคำขอ ณ สำนักงานขนส่งที่รถนั้นอยู่ในความรับผิดชอบ

รองอธิบดีกรมการขนส่งทางบก กล่าวเพิ่มเติมว่า สำหรับเจ้าของรถที่ต้องการขอแผ่นป้ายทะเบียนรถทดแทนกรณีชำรุด สูญหาย หรือลบเลื่อนในสาระสำคัญ ต้องใช้หลักฐานดังต่อไปนี้ ใบคู่มือจดทะเบียนรถฉบับจริง บัตรประจำตัวประชาชนฉบับจริงของเจ้าของรถ กรณีเป็นนิติบุคคลต้องมีหนังสือรับรองการจดทะเบียนนิติบุคคล ไม่เกิน ๑ ปี และสำเนาบัตรประจำตัวประชาชนของกรรมการที่มีอำนาจลงนามทุกคน ในกรณีที่เจ้าของรถไม่สามารถมาดำเนินการได้ด้วยตนเองสามารถมอบอำนาจให้ผู้อื่นมาดำเนินการได้ และต้องมีหนังสือมอบอำนาจพร้อมสำเนาบัตรประจำตัวประชาชนผู้มอบอำนาจและผู้รับมอบอำนาจ มาแสดงด้วย ทั้งนี้ รถที่ติดไฟแนนซ์ สามารถติดต่อไฟแนนซ์เพื่อให้ดำเนินการแทน หรือหากต้องการดำเนินการด้วยตนเอง ต้องใช้ใบคู่มือจดทะเบียนรถฉบับจริง และบัตรประจำตัวประชาชนผู้เช่าซื้อ หนังสือรับรองจากบริษัทไฟแนนซ์ หนังสือมอบอำนาจจากไฟแนนซ์พร้อมสำเนาบัตรประชาชนของผู้รับมอบอำนาจ สำหรับการขอแผ่นป้ายทะเบียนรถทดแทนมีค่าธรรมเนียมแผ่นป้ายละ ๑๐๐ บาท ค่าคำขอ ๕ บาท ทั้งนี้ รถที่จดทะเบียนในพื้นที่กรุงเทพมหานครจะได้รับแผ่นป้ายทะเบียนรถภายใน ๕ วันทำการ และรถที่จดทะเบียนในพื้นที่ต่างจังหวัดจะได้รับแผ่นป้ายทะเบียนรถภายใน ๑๐ วันทำการ โดยระหว่างนี้สามารถใช้ใบเสร็จรับเงินแทนแผ่นป้ายทะเบียนรถเป็นการชั่วคราวได้ ซึ่งหากพบว่าป้ายทะเบียนรถหล่นหายเจ้าของรถควรรีบดำเนินการขอรับแผ่นป้ายทะเบียนรถทดแทนทันที เตือนเจ้าของรถห้ามทำแผ่นป้ายทะเบียนรถขึ้นเองโดยเด็ดขาด เนื่องจากมีความผิดตามพระราชบัญญัติรถยนต์ พ.ศ. ๒๕๒๒ ฐานใช้แผ่นป้ายทะเบียนมีลักษณะไม่ถูกต้องตามที่กำหนดในกฎกระทรวง มีโทษปรับสูงสุดไม่เกิน ๒,๐๐๐ บาท จึงขอให้เจ้าของรถปฏิบัติตามกฎหมายอย่างเคร่งครัด โดยสามารถสอบถามรายละเอียดเพิ่มเติมได้ที่ สำนักงานขนส่งจังหวัดทุกแห่ง หรือโทรสายด่วน ๑๕๘๔



กระทรวงคมนาคม  
กรมการขนส่งทางบก



## กรมการขนส่งทางบก





# แนะนำ

เจ้าของรถยนต์และรถจักรยานยนต์ที่แผ่นป้ายทะเบียนรถหล่นหาย สามารถยื่นคำขอรับแผ่นป้ายทะเบียนรถทดแทนได้ ณ สำนักงานขนส่ง




เอกสารที่ต้องเตรียมมาในการยื่นขอรับแผ่นป้ายทะเบียนใหม่ ได้แก่

- ✓ สมุดคู่มือจดทะเบียนรถฉบับจริง 
- ✓ บัตรประจำตัวประชาชนฉบับจริงหรือสำเนาของเจ้าของรถ 
- ✓ หากไม่มาดำเนินการด้วยตนเอง ต้องมีหนังสือมอบอำนาจ พร้อมสำเนาบัตรประจำตัวประชาชนผู้รับมอบอำนาจมาแสดงด้วย



กรณีรถที่ติดไฟแนนซ์ต้องมาดำเนินการด้วยตนเอง

- คู่มือจดทะเบียนรถฉบับจริง
- บัตรประจำตัวประชาชนผู้เช่าซื้อ 
- หนังสือรับรองจากบริษัทไฟแนนซ์
- หนังสือมอบอำนาจจากไฟแนนซ์พร้อมสำเนาบัตรประชาชนของผู้รับมอบอำนาจ

กรณีเป็นนิติบุคคล

- หนังสือรับรองการจดทะเบียนนิติบุคคล ไม่เกิน 1 ปี
- สำเนาบัตรประจำตัวประชาชนของกรรมการที่มีอำนาจลงนามทุกคน
- กรณีที่เจ้าของรถไม่สามารถมาดำเนินการได้ด้วยตนเอง โดยเตรียมหนังสือมอบอำนาจและสำเนาบัตรประจำตัวประชาชนผู้มอบอำนาจและผู้รับมอบอำนาจ

ค่าธรรมเนียมแผ่นป้ายละ 100 บาท ค่าคำขอ 5 บาท และรถที่จดทะเบียนในพื้นที่กรุงเทพมหานครจะได้รับแผ่นป้ายทะเบียนรถภายใน 5 วันทำการ และรถที่จดทะเบียนในพื้นที่ต่างจังหวัดจะได้รับแผ่นป้ายทะเบียนรถภายใน 10 วันทำการ โดยระหว่างนี้สามารถใช้ใบเสร็จรับเงินแทนแผ่นป้ายทะเบียนรถเป็นการชั่วคราวได้



**เตือน** ถ้าแผ่นป้ายทะเบียนรถขึ้นเองผิดกฎหมาย หากฝ่าฝืนมีโทษปรับไม่เกิน 2,000 บาท



กระทรวงคมนาคม  
Ministry of Transport

กรมการขนส่งทางบก  
Department of Transport Services



Web Site  
www.dl.go.th



กรมการขนส่งทางบก  
PR.DLT.VIEWS



@dlnews



1584

ข้อมูลข่าวสารเพื่อสร้างการรับรู้สู่ชุมชน  
ครั้งที่ ๓๙ / ๒๕๖๕ วันที่ ๓๑ ตุลาคม ๒๕๖๕

กระทรวง กระทรวงการต่างประเทศ

กรม / หน่วยงาน กรมการกงสุล กระทรวงการต่างประเทศ

หน่วยงานเจ้าของเรื่อง กองหนังสือเดินทาง กรมการกงสุล กระทรวงการต่างประเทศ

ช่องทางการติดต่อ Call Center ๒๔ ชม. ๐-๒๕๓๒-๘๔๔๒

๑) หัวข้อเรื่อง เอกสารประกอบการขอทำหนังสือเดินทาง

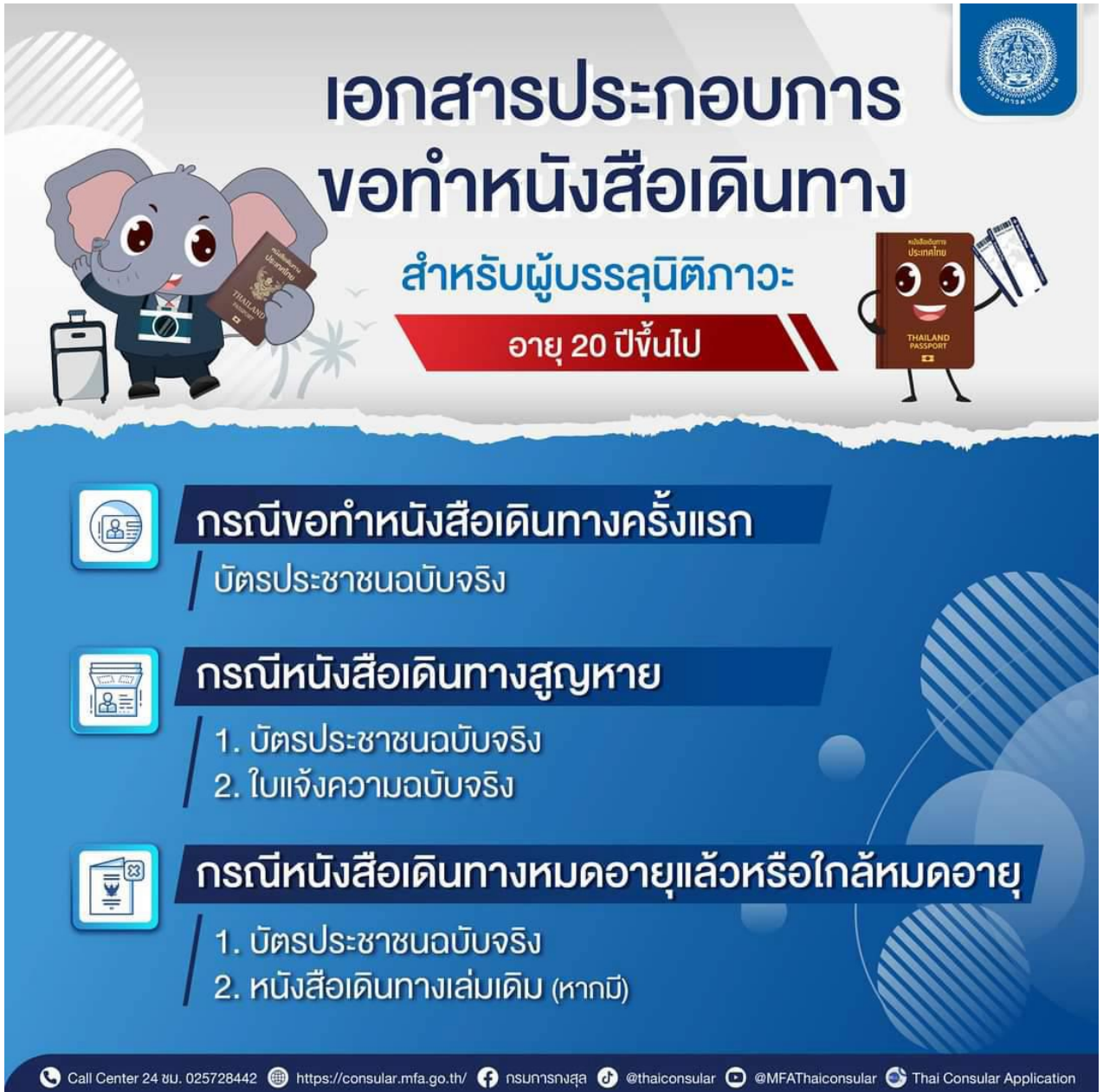
๒) ข้อความสำหรับใช้ประชาสัมพันธ์

เรื่อง เอกสารประกอบการขอทำหนังสือเดินทาง

กองหนังสือเดินทาง กรมการกงสุล กระทรวงการต่างประเทศ แจ้งประชาสัมพันธ์เอกสารประกอบการขอทำหนังสือเดินทาง กรณีต่างๆ ดังนี้

๑. เอกสารประกอบการขอทำหนังสือเดินทางสำหรับผู้บรรลุนิติภาวะ อายุ ๒๐ ปีขึ้นไป
๒. เอกสารประกอบการขอทำหนังสือเดินทางสำหรับผู้ที่ยังไม่บรรลุนิติภาวะ อายุต่ำกว่า ๒๐ ปีบริบูรณ์  
กรณีที่ ๑ บิดามารดาอยู่ด้วยกัน  
กรณีที่ ๒ บิดามารดาหย่าร้าง  
กรณีที่ ๓ บิดามารดา จดทะเบียนสมรสแต่แยกกันอยู่  
กรณีที่ ๔ บิดามารดา ไม่ได้จดทะเบียนสมรสและแยกกันอยู่  
กรณีที่ ๕ บุคคลที่ ๓ เป็นผู้ปกครอง  
กรณีที่ ๖ จดทะเบียนรับบุตรบุญธรรม

ทั้งนี้ สามารถขอรับข้อมูลและคำปรึกษาเพิ่มเติมได้ที่ Call Center ๒๔ ชม. ๐-๒๕๓๒-๘๔๔๒  
รายละเอียดตามอินโฟกราฟิกส์ของ กรมการกงสุล กระทรวงการต่างประเทศ ที่แนบมาพร้อมนี้







# เอกสารประกอบการ ขอทำหนังสือเดินทาง

สำหรับผู้บรรลุนิติภาวะ  
อายุ 20 ปีขึ้นไป

**กรณีขอทำหนังสือเดินทางครั้งแรก**  
/ บัตรประชาชนฉบับจริง

**กรณีหนังสือเดินทางสูญหาย**  
/ 1. บัตรประชาชนฉบับจริง  
/ 2. ใบแจ้งความฉบับจริง

**กรณีหนังสือเดินทางหมดอายุแล้วหรือใกล้หมดอายุ**  
/ 1. บัตรประชาชนฉบับจริง  
/ 2. หนังสือเดินทางเล่มเดิม (หากมี)

Call Center 24 ชม. 025728442 | <https://consular.mfa.go.th/> |  กรมการกงสุล |  @thaiconsular |  @MFAThaiconsular |  Thai Consular Application



# เอกสารประกอบการ ขอทำหนังสือเดินทาง



สำหรับผู้ที่ยังไม่บรรลุนิติภาวะ

อายุต่ำกว่า 20 ปีบริบูรณ์



- กรณีที่ 1** บิดามารดาอยู่ด้วยกัน  
(อาจจะจดทะเบียนสมรส แต่มีอำนาจปกครองบุตรร่วมกัน)
- กรณีที่ 2** บิดามารดาหย่าร้าง
- กรณีที่ 3** บิดามารดา จดทะเบียนสมรสแต่แยกกันอยู่  
(ติดต่ออีกฝ่ายหนึ่งไม่ได้)
- กรณีที่ 4** บิดามารดา ไม่ได้จดทะเบียนสมรส  
และแยกกันอยู่ (ติดต่ออีกฝ่ายหนึ่งไม่ได้)
- กรณีที่ 5** บุคคลที่ 3 เป็นผู้ปกครอง (ติดต่อบิดาและมารดาไม่ได้)
- กรณีที่ 6** จดทะเบียนรับบุตรบุญธรรม

# เอกสารประกอบการขอทำหนังสือเดินทาง สำหรับผู้ที่ยังไม่บรรลุนิติภาวะ

อายุต่ำกว่า 20 ปีบริบูรณ์



กรณีที่ **1**

## บิดามารดาอยู่ด้วยกัน

(อาจจะจดทะเบียนสมรส แต่มีอำนาจปกครองบุตรร่วมกัน)

### เอกสารที่ต้องใช้และเงื่อนไข

- ☑️ สูติบัตรฉบับจริง
- ☑️ บัตรประชาชนฉบับจริง (เฉพาะอายุ 7 ปี ขึ้นไป)
- ☑️ หนังสือเดินทางเล่มเดิม (หากมี)
- ☑️ บัตรประชาชนตัวจริงของบิดาและมารดา (กรณีชาวต่างชาติ ให้ใช้หนังสือเดินทางตัวจริง)
- ☑️ เอกสารแสดงความเกี่ยวข้องกัน และอำนาจปกครองบุตร



### หมายเหตุ

- ทั้งบิดาและมารดาต้องมาแสดงตนเพื่อลงนามยินยอมให้ผู้เยาว์ทำหนังสือเดินทาง
- หากฝ่ายใดฝ่ายหนึ่งไม่สามารถมาแสดงตน จะต้องหนังสือยินยอมให้บุตรเดินทางไปต่างประเทศและทำหนังสือเดินทางมาแสดงแทน
- หากทั้งบิดามารดาไม่สามารถไปแสดงตน จะต้องหนังสือยินยอมจากทั้งบิดาและมารดา (อาจทำในฉบับเดียวกัน) และมีหนังสือมอบอำนาจให้บุคคลที่ 3 ซึ่งเป็นผู้บรรลุนิติภาวะแล้ว เช่น ปู่ย่า ตายาย ลุงป้า น้าอา พาผู้เยาว์ไปทำหนังสือเดินทาง (ไม่ต้องมีหนังสือมอบอำนาจในกรณีที่ผู้เยาว์มีอายุ 15 ปีขึ้นไป)







# เอกสารประกอบการขอทำหนังสือเดินทาง สำหรับผู้ที่ยังไม่บรรลุนิติภาวะ

อายุต่ำกว่า 20 ปีบริบูรณ์



## กรณีที่ 3 บิดามารดา จดทะเบียนสมรส แต่แยกกันอยู่ (ติดต่ออีกฝ่ายหนึ่งไม่ได้)

### เอกสารที่ต้องใช้และเงื่อนไข

- 1. สสูติบัตรฉบับจริง
- 2. บัตรประชาชนฉบับจริง (เฉพาะอายุ 7 ปี ขึ้นไป)
- 3. หนังสือเดินทางเล่มเดิม (หากมี)
- 4. บัตรประชาชนตัวจริงของบิดาและมารดา (กรณีชาวต่างชาติ ให้ใช้หนังสือเดินทางตัวจริง)
- 5. เอกสารแสดงความเกี่ยวข้องกัน และอำนาจปกครองบุตร
- 6. หากไม่สามารถติดต่อฝ่ายใดฝ่ายหนึ่งได้ จะต้องมามีคำสั่งศาลให้อีกฝ่ายหนึ่งมีอำนาจปกครองบุตรแต่เพียงผู้เดียว



### หมายเหตุ

- ทั้งบิดาและมารดาต้องมาแสดงตนเพื่อลงนามยินยอมให้ผู้เยาว์ทำหนังสือเดินทาง
- หากฝ่ายใดฝ่ายหนึ่งไม่สามารถมาแสดงตน จะต้องหนังสือยินยอมให้บุตรเดินทางไปต่างประเทศและทำหนังสือเดินทางมาแสดงแทน
- หากทั้งบิดามารดาไม่สามารถไปแสดงตน จะต้องหนังสือยินยอมจากทั้งบิดาและมารดา (อาจทำในฉบับเดียวกัน) และมีหนังสือมอบอำนาจให้บุคคลที่ 3 ซึ่งเป็นผู้บรรลุนิติภาวะแล้ว เช่น ปู่ย่า ตายาย ลุงป้า น้าอา พาผู้เยาว์ไปทำหนังสือเดินทาง (ไม่ต้องมีหนังสือมอบอำนาจในกรณีที่ผู้เยาว์มีอายุ 15 ปีขึ้นไป)





# เอกสารประกอบการขอทำหนังสือเดินทาง สำหรับผู้ที่ยังไม่บรรลุนิติภาวะ อายุต่ำกว่า 20 ปีบริบูรณ์



## กรณีที่ 4 มารดาเป็นผู้เลี้ยงดูบุตร ไม่ได้จดทะเบียนสมรส และแยกกันอยู่ (ติดต่ออีกฝ่ายหนึ่งไม่ได้)

### เอกสารที่ต้องใช้และเงื่อนไข

- ☑️ สุตบัตรฉบับจริง
- ☑️ บัตรประชาชนฉบับจริง (เฉพาะอายุ 7 ปี ขึ้นไป)
- ☑️ หนังสือเดินทางเล่มเดิม (หากมี)
- ☑️ บัตรประชาชนตัวจริงของมารดา  
(กรณีชาวต่างชาติ ให้ใช้หนังสือเดินทางตัวจริง)
- ☑️ หนังสือรับรองการใช้อำนาจปกครองบุตรแต่เพียงผู้เดียว  
(ปค. 14) จากสำนักงานเขต/ที่ทำการอำเภอ โดยกรณีไม่มี ปค. 14 สามารถใช้  
เอกสาร 2 รายการนี้แทน ซึ่งเป็นเอกสารที่ออกโดยสำนักงานเขต/ที่ทำการอำเภอ ได้แก่  
(1) หลักฐานยืนยันว่ามารดาไม่เคยจดทะเบียนสมรส และ  
(2) เอกสารทางทะเบียนว่า บิดาไม่เคยจดทะเบียนรับรองบุตร



### หมายเหตุ

- มารดาต้องมาแสดงตนเพื่อลงนามยินยอมให้ผู้เยาว์ทำหนังสือเดินทาง
- หากมารดาไม่สามารถมาแสดงตน จะต้องหนังสือยินยอมให้บุตรเดินทางไปต่างประเทศและทำหนังสือเดินทางมาแสดงแทน และมีหนังสือมอบอำนาจให้บุคคลที่ 3 ซึ่งเป็นผู้บรรลุนิติภาวะแล้ว เช่น ปู่ย่า ตายาย ลุงป้าน้าอา พาผู้เยาว์ไปทำหนังสือเดินทาง (ไม่ต้องมีหนังสือมอบอำนาจในกรณีที่ผู้เยาว์มีอายุ 15 ปีขึ้นไป)



# เอกสารประกอบการขอทำหนังสือเดินทาง สำหรับผู้ที่ยังไม่บรรลุนิติภาวะ

อายุต่ำกว่า 20 ปีบริบูรณ์



## กรณีที่ 5 บุคคลที่ 3 เป็นผู้ปกครอง (ติดต่อบิดาและมารดาไม่ได้)

### เอกสารที่ต้องใช้และเงื่อนไข

- ☑️ สูติบัตรฉบับจริง
- ☑️ บัตรประชาชนฉบับจริง (เฉพาะอายุ 7 ปี ขึ้นไป)
- ☑️ หนังสือเดินทางเล่มเดิม (หากมี)
- ☑️ บัตรประชาชนตัวจริงของผู้ปกครอง
- ☑️ คำสั่งศาลให้ผู้ปกครองมีอำนาจปกครองเด็กแทนบิดามารดา



### หมายเหตุ

- กรณีที่ผู้เยาว์ไม่มีผู้ปกครองตามกฎหมาย เช่น เด็กกำพร้าซึ่งอยู่ในความดูแลของหน่วยงาน/องค์กร แต่จำเป็นต้องเดินทางไปต่างประเทศเพื่อแข่งขันกีฬาหรือแข่งขันด้านวิชาการ หน่วยงานที่ดูแลเด็กต้องทำหนังสือถึงผู้อำนวยการกองหนังสือเดินทาง เพื่อพิจารณาเป็นรายกรณี

# เอกสารประกอบการขอทำหนังสือเดินทาง สำหรับผู้ที่ยังไม่บรรลุนิติภาวะ

อายุต่ำกว่า 20 ปีบริบูรณ์



## กรณีที่ 6 / จุดทะเบียนรับบุตรบุญธรรม

### เอกสารที่ต้องใช้และเงื่อนไข

- ☑️ สูติบัตรฉบับจริง
- ☑️ บัตรประชาชนฉบับจริง (เฉพาะอายุ 7 ปี ขึ้นไป)
- ☑️ หนังสือเดินทางเล่มเดิม (หากมี)
- ☑️ บัตรประชาชนฉบับจริงของบิดาและมารดา  
(กรณีชาวต่างชาติ ให้ใช้หนังสือเดินทางตัวจริง)
- ☑️ ใบเปลี่ยนชื่อสกุล (หากมี)
- ☑️ ทะเบียนรับบุตรบุญธรรม (คร. 14) ฉบับจริง



หนังสือให้ความยินยอม



หนังสือขออำนาจ

